

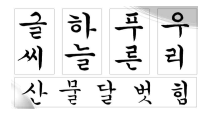



강 의 계 획 서

[지원분야: 미술]

강좌명	붓끝으로 그리는 마음 캘리그래피		강사명	손유학
강의가능요일	화요일	강의가능시간	10 : 30 ~ 13 : 30	
강 의 소 개				
목표	서예를 기초로 하여 여백의 아름다움과 균형미, 동적이고 유연한 선, 살짝 스쳐가는 효과, 글자 자체의 독특한 번짐 등을 조형의 관점에서 배웁니다. 강의 계획에 맞는 작품을 완성하고 나만의 아름다운 손 글씨로 표현하는 실습을 통해 자신의 감성이 배어 있는 아름다운 나만의 서체를 만들어가는 것을 목표로 합니다.			
교재명				
실습재료비	* 재료비 총액(16주) : 72,760 원(기본재료비+작품재료비)			
	* 재료비 상세 내역 : 기본재료(44,000원) -캘리그래피용 붓 2개, 붓펜, 화선지 100매, 먹물, 팔판, 문진, 먹접시, 붓발 / 작품재료비(28,760원) - 종이액자, 종이 엽서, 전각돌, 전각도(2개), 드라이 플라워 봉투 + 한지봉투, 에코노트, 부채, 카드			
	* 개인 준비 사항 : 수채화물감, 사포, 면봉, 나무젓가락, 이쑤시개 등			
수강대상	성인	필요기자재	노트북, 빔프로젝터, 팔판, 물통	
기간별	강 의 내 용			비 고
1주차	캘리그래피란? - 과정 및 재료 소개 하기 - 붓의 사용법 익히기(집필법) - 선 긋기 연습			
2주차	기본 한글 서체 익히기(1) - 판본체 익히기(자음, 모음, 단어 등) - 판본체 변형 서체 만들기			
3주차	기본 한글 서체 익히기(2) - 궁서체 익히기(자음, 모음, 단어 등) - 두음절 쓰기			
4주차	설연휴			
5주차	자유서체 표현하기 - 다양한 글꼴 만들기 - 한글의 기본서체와 캘리그래피와의 만남 - 강조 법 배우기(자음 강조법, 모음 강조법)			
6주차	(작품1) - 자유서체를 이용한 작품 만들기 - 한글자 단어를 다양한 글씨체로 써보기 - 자음, 모음 강조법으로 글씨 변형하기 - 자유서체로 컵받침 만들기			

7주차	<p>자유서체 표현하기 - 둥근서체 익히기</p> <ul style="list-style-type: none"> - 귀여운 둥근서체 익히기 - 자음,모음 연습하고 귀여운 서체 만들기 - 귀여운 서체로 컵받침 만들기 	
8주차	<p>캘리그래피에 어울리는 먹그림 그리기</p> <ul style="list-style-type: none"> - 농도, 터치, 필압, 먹번짐 연습하기 - 먹번짐 효과 이용하여 먹그림 그리기 - 수채화 물감 사용하여 간단한그림 그리기 	
9주차	<p>의성어, 의태어 쓰기 및 다양한 재료로 쓰기</p> <ul style="list-style-type: none"> - 글자의 느낌 살려 표현하기 - 다양한 소재의 느낌 익히기 - 다양한 소재로 글씨 쓰기 (나무젓가락, 이쑤시개, 면봉, 스펀지, 칫솔 등) 	
10주차	<p>(작품2) - 다양한 엽서 만들기</p> <ul style="list-style-type: none"> - 봄에 관한 문구 정하기 - 	
11주차	<p>(작품3) - 나만의 캘리낙관제작하기 (1)</p> <ul style="list-style-type: none"> - 내 이름 다양한 서체로 써보기 - 마음에 드는 글씨체로 도안 만들기 	
12주차	<p>(작품4) 수제 용돈 및 감사 한지 봉투 만들기</p> <ul style="list-style-type: none"> - 사랑합니다, 감사합니다 등 문구 연습하기 - 늘, 항상, 언제나 등 수식어 넣어 두줄 구도 만들어 연습하기 	
13주차	<p>(작품5) 부채 만들기(1)</p> <ul style="list-style-type: none"> - 다양한 글씨체로 연습 - 문구에 어울리는 일러스트 그리기 	
14주차	<p>(작품6) 에코 노트 만들기(1)</p> <ul style="list-style-type: none"> - 장문쓰기 연습 - 세로구도, 가로 구도 잡기 - 다양한 글씨체로 글씨 연습 	
15주차	<p>(작품6) 에코 노트 만들기(2)</p> <ul style="list-style-type: none"> - 같은 문구를 구도와 글씨체 달리해서 쓰기 - 문구와 어울리는 그림그리기 - 낙관찍고 만무리 	
16주차	<p>(작품7) 카드 만들기 또는 자격증 시험</p> <ul style="list-style-type: none"> - 다양한 서체로 문구 변형하기 - 글씨체에 어울리는 수채 일러스트 그리기 - 작품 감상 과정 마무리 	
<p>재료수급에 따라 작품은 변경될 수 있습니다.</p>		